



ALMAlight
Barcelona



Blow

Design by Josep Novell & Ernest Perera

Estructura hierro/latón
Structure iron/ brass

Pantalla cristal soplado
Blown glass shade

Sin regulador
Without dimmer

Lámpara incluida y no reemplazable
Lamp included and not replaceable

3700/011 blanco, sin cristal *white, without glass*

3700/016 níquel mate, sin cristal *matt nickel, without glass*

3700/017 cromo, sin cristal *chrome, without glass*

LED Cree 3W 3000K 180lm

Cristales para combinar
Glasses to combine

0000/A00 cristal A *A glass*

0000/B00 cristal B *B glass*

0000/C00 cristal C *C glass*



0000/D00 cristal D *D glass*

0000/E00 cristal E *E glass*

0000/F00 cristal F *F glass*

0000/G00 cristal G *G glass*

0000/H00 cristal H *H glass*

CE  IP 20 

BLOW es una gran familia de luminarias –pie, sobremesa y diversos colgantes- que se forman emparejando estructura por un lado y cristal por otro.

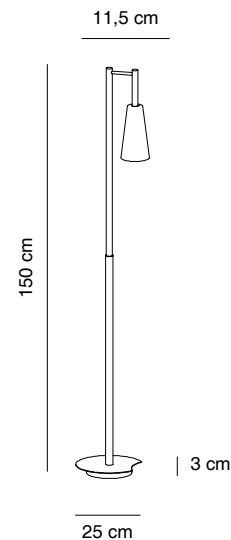
La BLOW es una luminaria cuyo aspecto depende al 100% de cómo el usuario decide complementarla con el cristal o cristales escogidos de entre los ocho disponibles, los cuales pueden ser todos iguales o bien mezclarse. Nos encanta la creatividad que permite, la libertad que deja a la hora de construirla, como si se tratase de un juego. Dependiendo de cómo se costumbre, BLOW puede aportar un aire alegre, lúdico o festivo, o bien un toque más distinguido y serio a viviendas, locales de ocio o instalaciones de todo tipo.

La colección está fabricada con estructura de hierro pintado o bañado y cuenta siempre con tres acabados: blanco, níquel y cromado. Está formada por un modelo de pie, un modelo de sobremesa y suspensión individual –con la que se pueden crear infinitas combinaciones-, de racimo de 8, con florón circular de 5 o con florón lineal de 4. Incorpora tecnología LED, es decir, lleva lámpara incluida del tipo Cree 3W, 700mA, 180 lúmenes, con una agradable temperatura de 3000K y el correspondiente driver. Los cristales, de distinto tamaño y forma –cuatro de tipo cónico y cuatro de formas redondeadas-, son de vidrio soplado, esmaltado blanco en su interior.

BLOW is a large family of light fixtures –floor, table and several hanging- that are formed by matching structure on one side, and glass on the other.

BLOW is a lamp whose appearance depends 100% on how the user decides to complement it with the glass or glasses chosen from the eight available, which can all be the same, or can be mixed & matched. We love the creativity it allows, the freedom it leaves to build it, as if it were a game. Depending on how it is customized, BLOW can provide a cheerful, playful or festive air, or a more distinguished and serious touch to homes, recreational facilities or installations of all kinds.

The collection is made of an iron structure painted or electroplated and always has three finishes: white, nickel and chrome. It is formed by a floor model, a table model and several suspensions, either individual -with which can be created infinite combinations-, a cluster of 8 lights, a suspension of 5 lights with circular ceiling plate, or a suspension of 4 lights with linear ceiling plate. It incorporates LED technology, that is to say, it includes lamp of the type Cree 3W, 700mA, 180 lumens, with a pleasant temperature of 3000K and the corresponding driver. The glasses, of different size and shape -four of conical type and four of rounded forms-, are made of blown glass, enameled white inside.



Acabados / Finishes



Otros acabados disponibles bajo pedido
Other finishes available upon request

ALMAlight
Barcelona

www.almalight.com



Blow's glasses

Design by Josep Novell & Ernest Perera

Pantalla cristal soplado
Blown glass shade

Cristales para combinar
Glasses to combine

- 0000/A00 cristal cónico A *A conic glass*
- 0000/B00 cristal cónico B *B conic glass*
- 0000/C00 cristal cónico C *C conic glass*
- 0000/D00 cristal cónico D *D conic glass*
- 0000/E00 cristal oval E *E oval glass*
- 0000/F00 cristal oval F *F oval glass*
- 0000/G00 cristal oval G *G oval glass*
- 0000/H00 cristal oval H *H oval glass*

CE IP 20

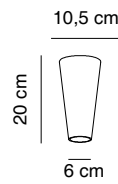
0000/A00



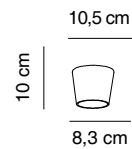
0000/B00



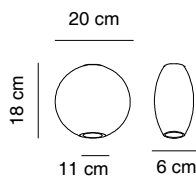
0000/C00



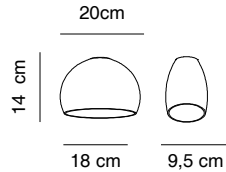
0000/D00



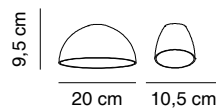
0000/E00



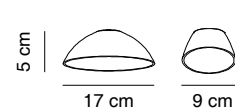
0000/F00



0000/G00



0000/H00



ALMAlight
Barcelona

www.almalight.com